

## 一、 短信安装手机操作手册

1) 三星 S239、三星 S569、三星 W319（JAVA 手机）安装步骤。

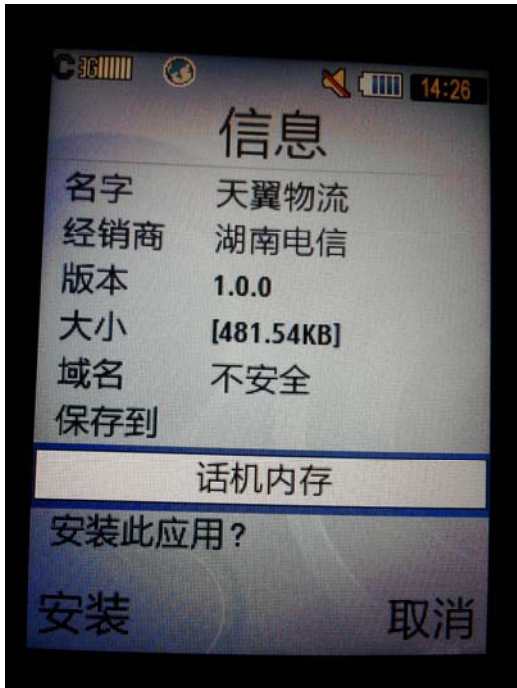
1. 收到短信后点击下载地址：



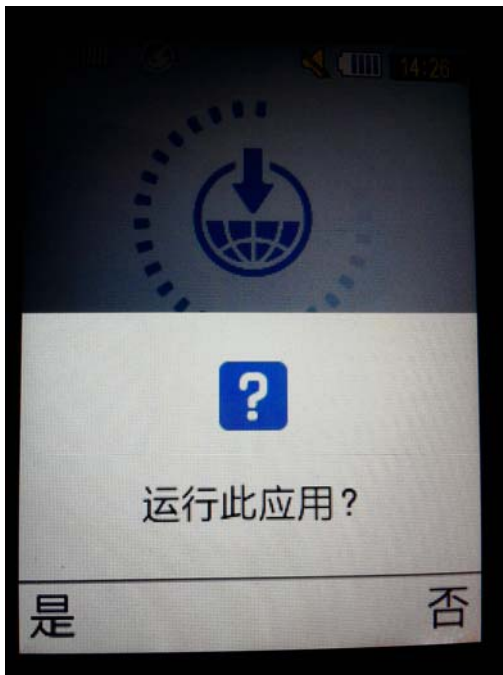
2. 点击选项合作选择按钮打开 URL 下载地址：



3. 下载完毕后提示安装，请选择默认安装，既点击左下角“安装”



4. 安装完毕根据需要进行选择“是否运行程序”:



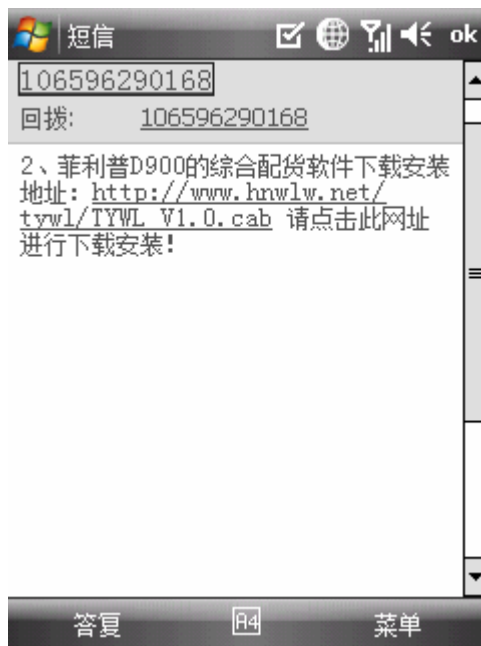
5. 软件登录页面每款机器有所不同，找到安装后的程序图标既“天翼物流”，无需输入用户名和密码既直接登录访问，安装后程序所在位置请参考下表：

序号	品牌	型号	安装后的程序所在位置
----	----	----	------------

1	三星	S239	功能表\应用\java 世界\话机内存\游戏与其他\天翼物流
2	三星	S569	功能表\应用\java 世界\话机内存\游戏与其他\天翼物流
3	酷派	D508	功能菜单\天翼\JAVA\
4	三星	W319	功能表\应用\java 世界\话机内存\游戏与其他\天翼物流
5	酷派	E570	功能菜单\天翼\JAVA\天翼物流
6	酷派	N92	功能菜单\天翼\JAVA\
7	飞利浦	D900	开始菜单\天翼物流
8	摩托	XT800	开始菜单\天翼物流

## 2) 飞利浦 D900 (Windows Mobie 手机) 综合配货软件安装部署

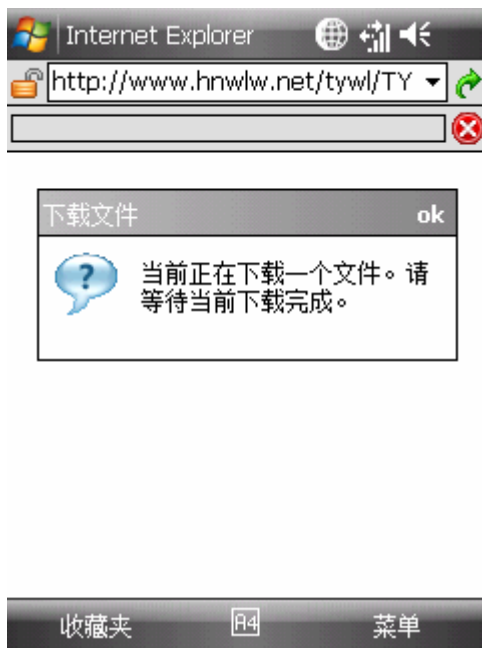
### 1. 收到短信后点击下载地址，如下图



### 2. 点击下载地址选择左下角“是”，如下图



3. 等待下载，如下图

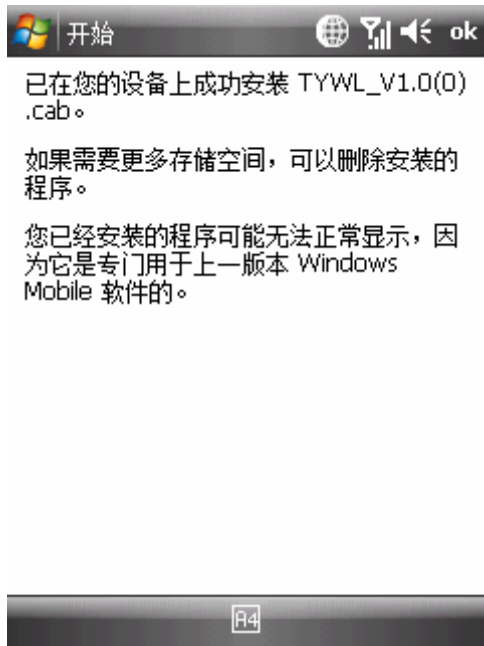


4. 下载完毕后提示，下载文件保存，选择“是”默认保存即可，如下图



## 5. 安装程序

请按提示默认自动安装。如果没有默认安装，请点击“开始\资源管理器\My document\tywl\_v1.0.cab，进行安装。如下图显示已经安装完毕：



## 6. 安装后登录

请点击“开始\程序\天翼物流”使用相应的业务，无需输入用户名和密码既直接登录访问，



## 3) 摩托罗拉 XT800 (Android 手机)

1. 收到短信后点击下载地址，系统自动安装，按默认选择安装，
2. 在没有 java 环境手机中，在安装过程中提示需要下载 j2me,请选择建议安装的包。
3. 从“开始\程序”中选择“天翼物流”进行访问。

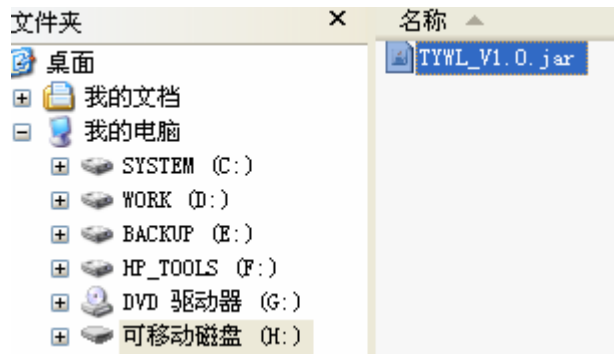
## 二、 酷派手机安装操作手册（临时方法）

- a) 酷派 D508、酷派 E570、酷派 N92（JAVA 手机）安装步骤。

开户后的用户可以自行下载在手机上进行安装。下表是不同终端对应的安装包下载地址。

品牌	型号	安装文件下载地址
三星	S239	<a href="http://www.hnwlw.net/tywl/TYWL_V1.0.jar">http://www.hnwlw.net/tywl/TYWL_V1.0.jar</a>
三星	S569	<a href="http://www.hnwlw.net/tywl/TYWL_V1.0.jar">http://www.hnwlw.net/tywl/TYWL_V1.0.jar</a>
酷派	D508	<a href="http://www.hnwlw.net/tywl/TYWL_V1.0.jar">http://www.hnwlw.net/tywl/TYWL_V1.0.jar</a>
三星	W319	<a href="http://www.hnwlw.net/tywl/TYWL_V1.0.jar">http://www.hnwlw.net/tywl/TYWL_V1.0.jar</a>
酷派	E570	<a href="http://www.hnwlw.net/tywl/TYWL_V1.0.jar">http://www.hnwlw.net/tywl/TYWL_V1.0.jar</a>
酷派	N92	<a href="http://www.hnwlw.net/tywl/TYWL_V1.0.jar">http://www.hnwlw.net/tywl/TYWL_V1.0.jar</a>
飞利浦	D900	<a href="http://www.hnwlw.net/tywl/TYWL_V1.0.cab">http://www.hnwlw.net/tywl/TYWL_V1.0.cab</a>
摩托	XT800	<a href="http://www.hnwlw.net/tywl/TYWL_V1.0.apk">http://www.hnwlw.net/tywl/TYWL_V1.0.apk</a>

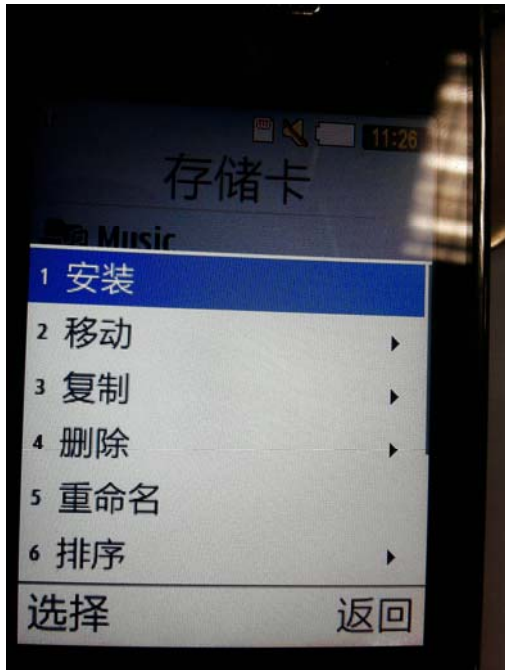
- b) 通过数据线将安装包放入 SD 卡或者手机存储卡上。



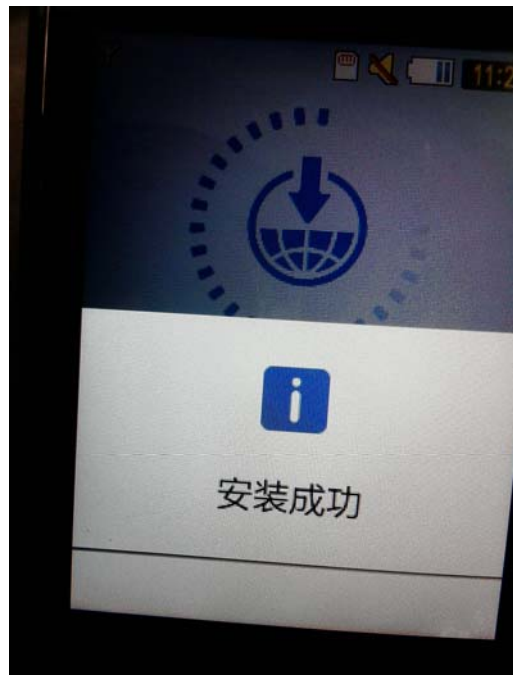
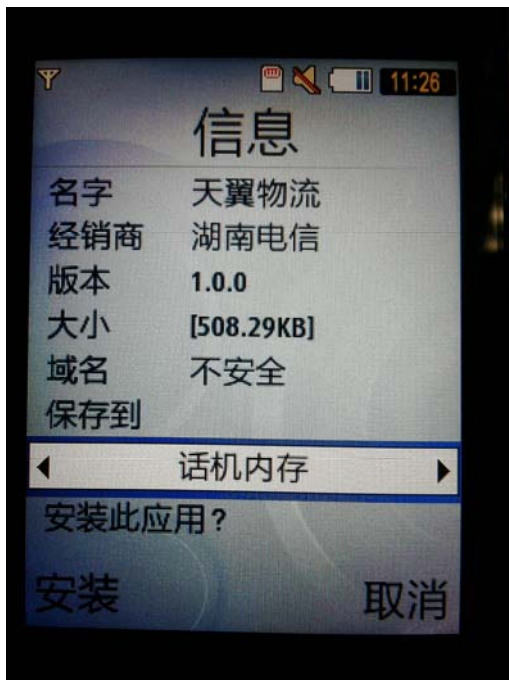
c) 在手机中查找到下载的安装包:



d) 点击“选项”后点“安装”进行安装：



e) 点击“安装”进行默认位置安装：



f) 点击 “功能菜单\天翼\JAVA\天翼物流” 输入帐号和密码进行登录。

### **三、 高端手机上网连接方式**

飞利浦 D900,摩托罗拉 XT800 等高端手机请选择互联星空或者 wap 方式上网